

このサイトはAvast Business製品専用です。AVG Business製品に関する記事については、[AVG Business ヘルプを参照してください](#)。適切な場所においても探している情報が見つからない場合は、[Avast Businessサポートに連絡して](#)さらにサポートを受けてください。

現在の場所: ローカル クライアント > macOS > コンポーネント > Core Shields 設定

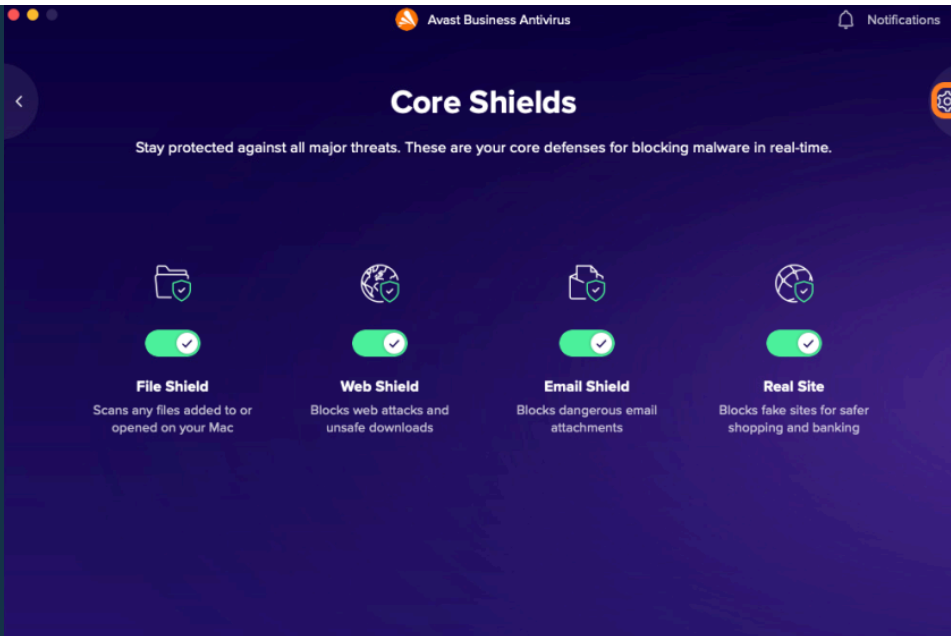
macOS のコア シールド

この記事は以下に適用されます:

- アバスト 中小企業向けソリューション
- アバスト スモール オフィス プロテクション
- アバスト ビジネス アンチウイルス
- アバスト ビジネス アンチウイルス プロ
- アバスト ビジネス アンチウイルス プロ プラス
- Avast Business CloudCare アンチウイルス

Small Business SolutionsおよびSmall Office Protection for macOS の主なシールドは、ファイルシールド、Webシールド、メールシールド、およびリアルサイトです。**コアシールド** タイルをクリックすると、Avast Business Antivirusのホーム画面から直接設定にアクセスできます。そこから、シールドを有効/無効にしたり、**歯車アイコン**から設定セクションにアクセスしたりできます。

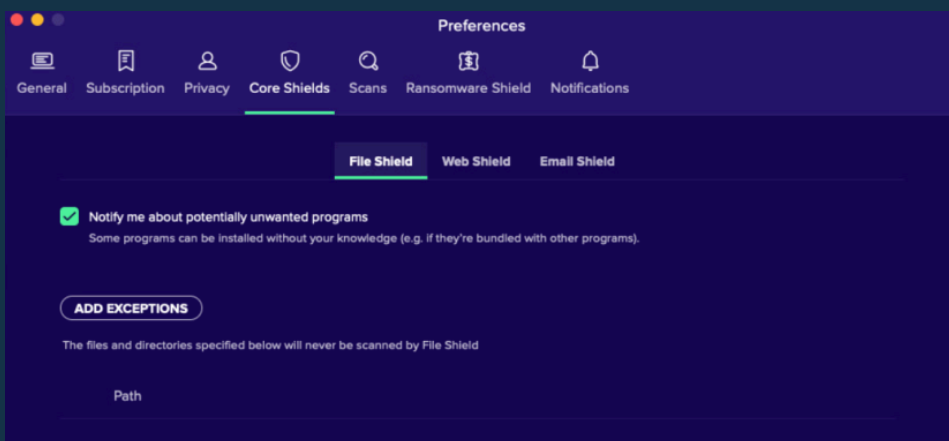
シールドは無効にすることしかできず、アンインストールすることはできません。



Real Site は、**構成できない**唯一のコア シールドです。つまり、高度な設定は利用できず、コンポーネントを有効/無効にすることしかできません。詳細については、ページの下部までスクロールしてください。

シールドの例外を設定するには、「[macOS のウイルス対策シールドの例外の設定](#)」を参照してください。

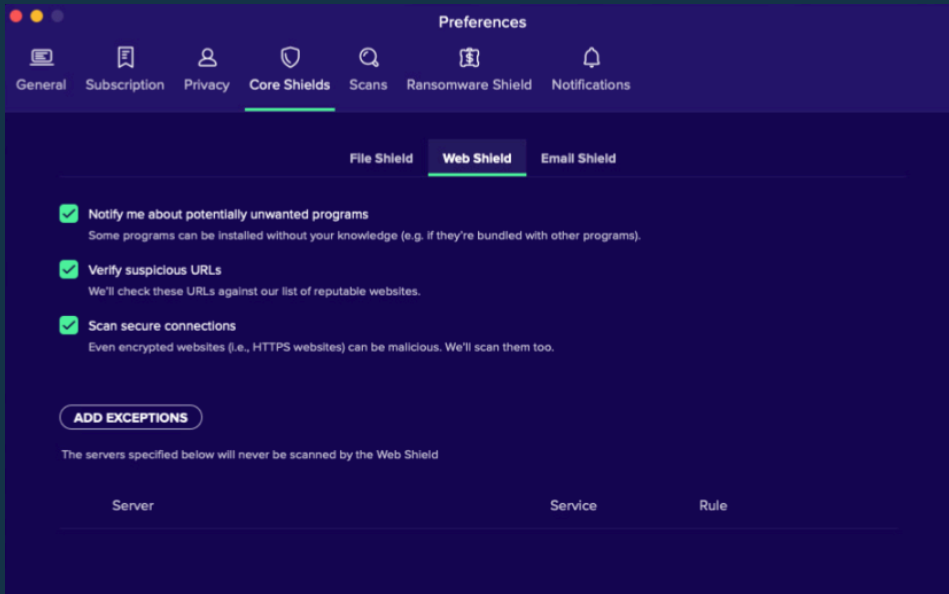
ファイルシールド



ファイルシールドは、ハード ドライブ上のすべてのプログラムとファイルを、開いたり、実行したり、変更したり、保存したりするときにアクティブにスキャンします。マルウェアが検出されると、ファイルシールドはプログラムまたはファイルによるデバイスへの感染を防ぎます。

- **潜在的に不要なプログラムについて通知する:**潜在的に不要なプログラムが検出されたときに、Avast が通知するかどうかを選択します。

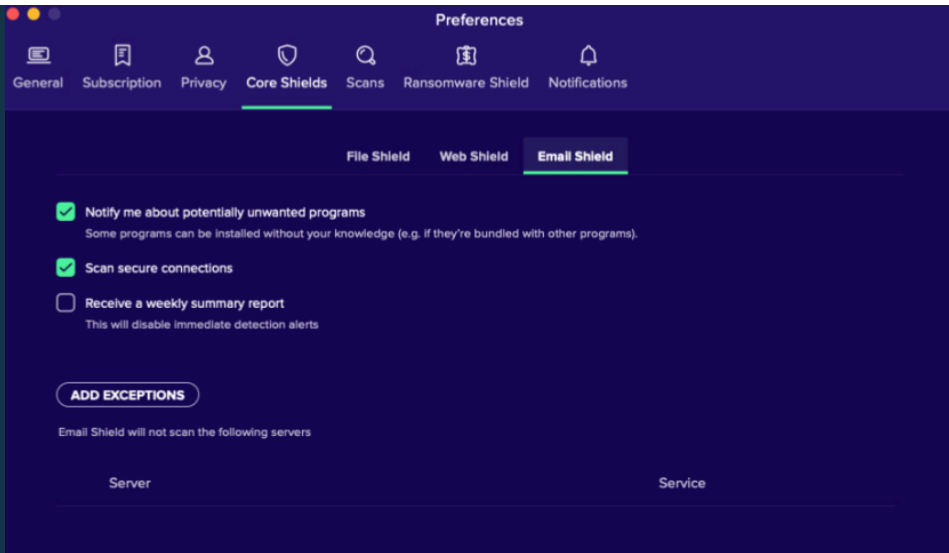
ウェブシールド



Web シールドは、インターネットを閲覧するときに転送されるデータをアクティブにスキャンし、マルウェアが macOS にダウンロードされて実行されるのを防ぎます。

- **潜在的に不要なプログラムについて通知する:**潜在的に不要なプログラムが検出されたときに、Avast が通知するかどうかを選択します。
- **疑わしいURLを検証:** Avastがクラウドベースの信頼できるウェブサイトのリストと照らし合わせて疑わしいURLをチェックするかどうかを選択します。
- **安全な接続をスキャン:** Web シールドが安全な接続または暗号化された接続をスキャンするかどうかを指定します。

メールシールド



メールシールドは、受信メールメッセージと送信メールメッセージの脅威をスキャンします。スキャンは、Microsoft Outlook や Mozilla Thunderbird などのメール管理ソフトウェアを使用して送受信されたメッセージにのみ適用されます。

- **潜在的に不要なプログラムについて通知する:** 潜在的に不要なプログラムが検出されたときに、Avast が通知するかどうかを選択します。
- **安全な接続をスキャン:** メールシールドが安全な接続または暗号化された接続をスキャンするかどうかを指定します。
- **毎週の概要レポートを受信する:** Avast から毎週メールシールドレポートが送信されるようにするには、このボックスをオンにします。ただし、この設定を有効にすると、即時検出アラートが無効になることに注意してください。

リアルサイト（構成不可）

Real Site は、Web ブラウザと Avast 独自の DNS サーバー間の暗号化された接続を提供することで、DNS (ドメインネームシステム) ハイジャックからユーザーを保護します。DNS ハイジャック (または DNS リダイレクト) は、悪意のある攻撃の一種で、アクセスしたいサイトから、そのサイトとよく似た別のサイトにリダイレクトしますが、ユーザー名、パスワード、クレジットカードの詳細などの情報を盗む可能性があります。このタイプの攻撃は、銀行やショッピングの Web サイトで使用されると特に危険です。Real Site は、これらの偽の Web サイト

をブロックし、表示される Web サイトが実際にアクセスした
い本物の Web サイトであることを保証します。

Avast Business Antivirus UIの*Core Shields*セクションで、リア
ルサイトを有効または無効にすることができます。このコンポ
ーネントには追加の設定はありません。

**DNS 除外は、macOS の Real Site では機能しません。将来的
にはこの機能が実装される可能性があります。**

このセクションの他の記事:

[macOS 用ランサムウェアシールド](#)

[macOS 用ネットワークインスペクター](#)

関連記事:

[macOS のウイルス対策シールド例外の設定](#)

[権限に関する問題のトラブルシューティング](#)

現在の場所: ローカルクライアント > macOS > コンポーネント > Core Shields 設定