

このサイトはAvast Business製品専用です。AVG Business製品に関する記事については、[AVG Business ヘルプを参照してください](#)。適切な場所においても探している情報が見つからない場合は、[Avast Businessサポートに連絡して](#)さらにサポートを受けてください。

現在の場所: [ビジネス ハブ](#) > [Web コントロール](#) > [Web コントロール](#)

ウェブコントロール

この記事は以下に適用されます:

- [アバストビジネスハブ](#)

Web コントロールは、マルウェア、スパイウェア、スパムを拡散したり、フィッシング活動に関与したりすることが知られている、または疑われる Web サイトへのアクセスを防止して、デバイスに追加の保護レイヤーを提供するコンテンツ フィルタリング ツールです。また、不要と思われるその他のコンテンツをブロックするためにも使用できます。

要件

ビジネス エージェントはサービスをインストールします。Web コントロールの要件は、ビジネス エージェントおよびウイルス対策サービスと同じです (Web コントロールはウイルス対策サービスなしでは機能しないため)。

Web コントロールは現在、Windows ワークステーションおよびサーバーで利用できます。

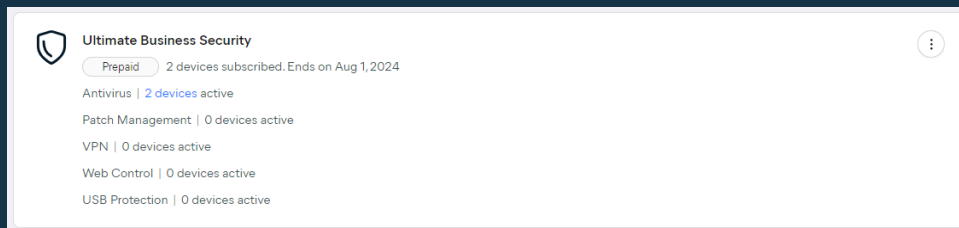
- > [システム](#)
- > [ハードウェア](#)
- > [ファイアウォール](#)
- > [その他の要件](#)
- > [サポートされているブラウザ](#)

Web コントロールのインストールとアンインストール

デバイスに Web コントロールを追加するには、Essential Business Securityサブスクリプションではこのサービスは提供されないため、Premium または Ultimate Business Securityのいずれかにサブスクライブする必要があります。

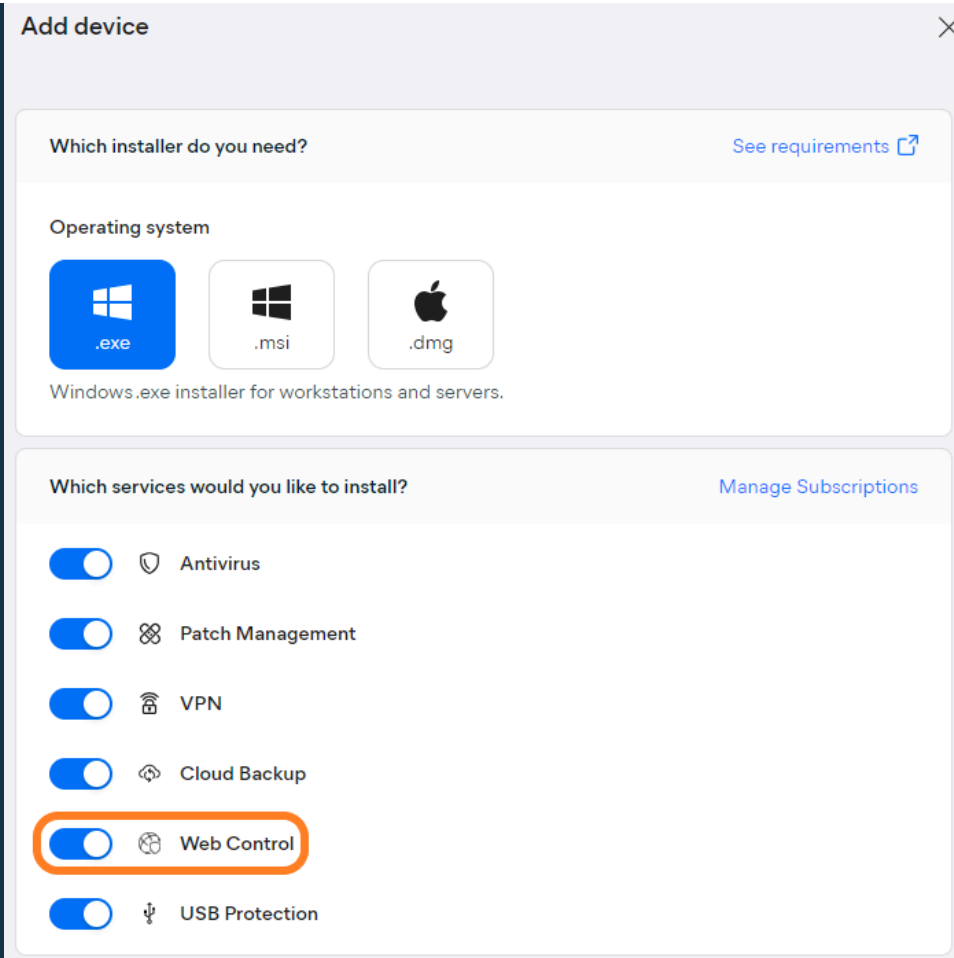
追加のサブスクリプションをアクティブ化したり、Premium または Ultimate Business Securityにアップグレードしたりするには、[「サブスクリプションのアクティブ化とアップグレード」](#)を参照してください。

サブスクリプションを購入すると、利用可能な Web コントロールと、サービスを使用しているデバイスの数が表示されます。デバイス数リンク (1 台以上のデバイスにサービスを追加すると利用可能になります) をクリックすると、Web コントロールが有効になっているデバイスを表示するようにフィルターされたデバイスページが表示されます。



Web コントロール サービスは、ビジネス エージェントの展開の一部として新規インストールで利用できるようになります。

新規インストールの詳細については、[ビジネスハブへのデバイスの追加](#)。

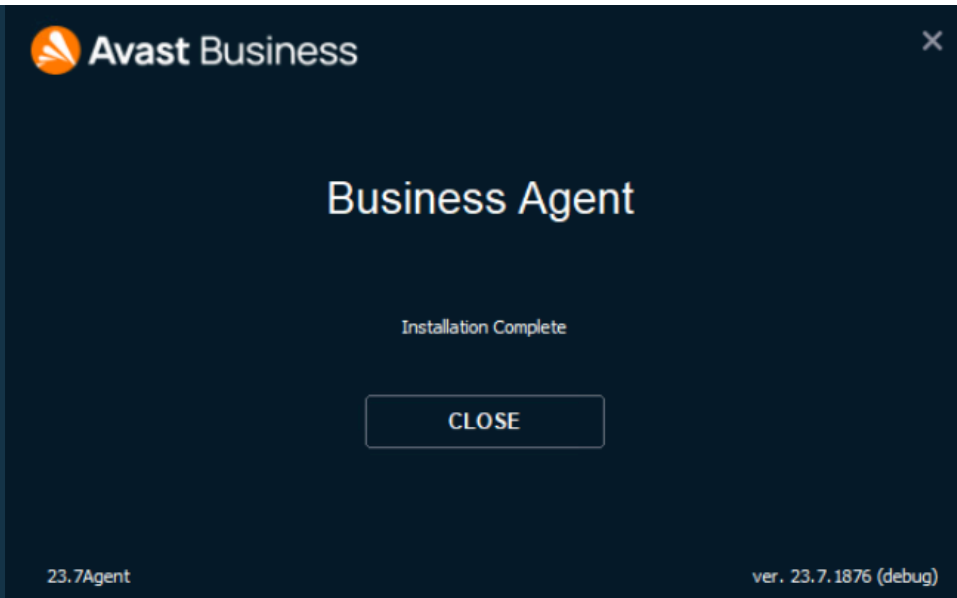


Web コントロールは、Web シールドコンポーネントに依存して機能することに注意してください。したがって、ウイルス対策サービスもインストールする必要があります (その後、前述の 2 つのコンポーネントを有効にする必要があります)。ウイルス対策の選択を解除しようとする、Web コントロールの選択も自動的に解除されます。

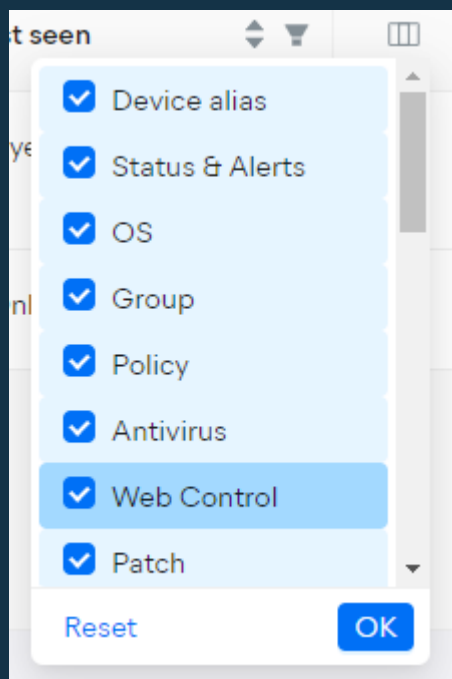
インストールされているウイルス対策サービスがバージョン 24.2 より古い場合は、Real Siteも有効にする必要があります。新しいバージョンでは、Web コントロールが機能するためにこれは必要ありません。

パッケージをダウンロードし、通常どおりインストーラーを実行します。エージェントは単独でインストールされ、その後 Web コントロールがインストールされます。

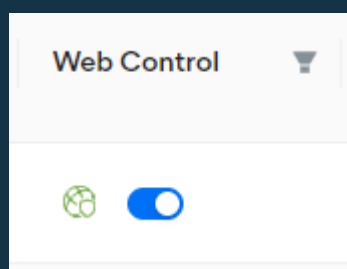
インストール後、デバイスを再起動する必要があります。



Business Hub内では、**Web コントロール**列を選択すると、デバイス ページに Web コントロール サービスが表示されます。

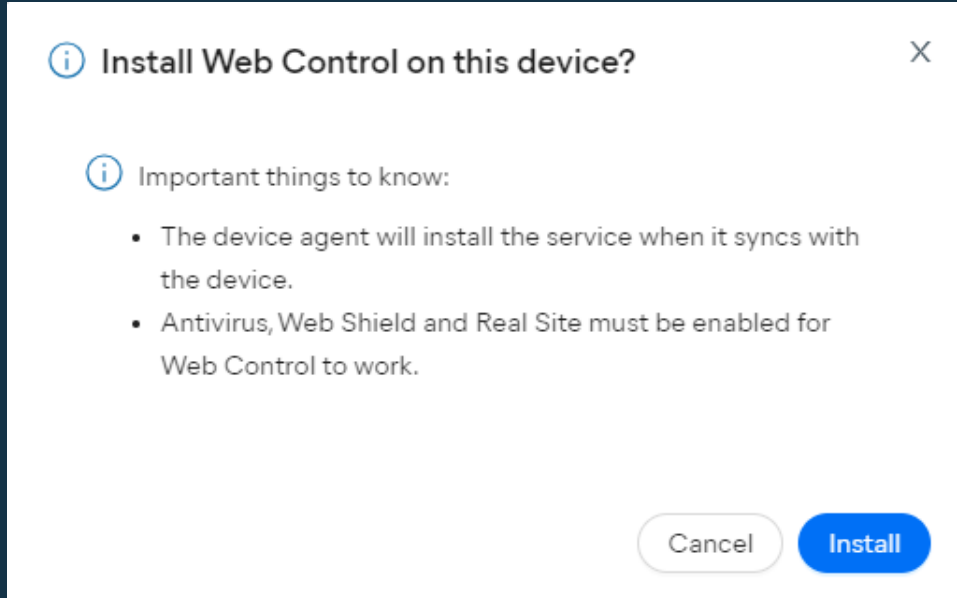


追加されると、列に Web コントロール アイコンとトグルが表示されます。



既存のデバイスでは、このトグルを使用してインストール後に Web コントロールを追加できます。クリックして青色に切り替え、ポップアップ ダイアログで [インストール] をクリックしてアクションを確認します。

エージェントがデバイスと同期すると、サービスがインストールされます。



クライアント側では、サービスはビジネス エージェントを使用して動作するため、Web コントロールがインストールされていることは表示されません。ただし、エンドポイントの Web サイトへのアクセスがブロックされると、Web サイトが制限されていることをユーザーに通知するダイアログがブラウザーに直接表示されます。

We're sorry but this is a **restricted website**



Website URL: <https://www.facebook.com/>

Category: Domain Blocked

This website was blocked by your administrator.
Please contact your administrator if you feel like this is a mistake.

See details ▼

Admin contact information:
Not Available

デバイスから Web コントロールをアンインストールするには、トグルをクリックしてグレーに切り替え、ポップアップ ダイアログで[アンインストール] をクリックして操作を確認します。

⚠️ Uninstall Web Control on this device? ✕

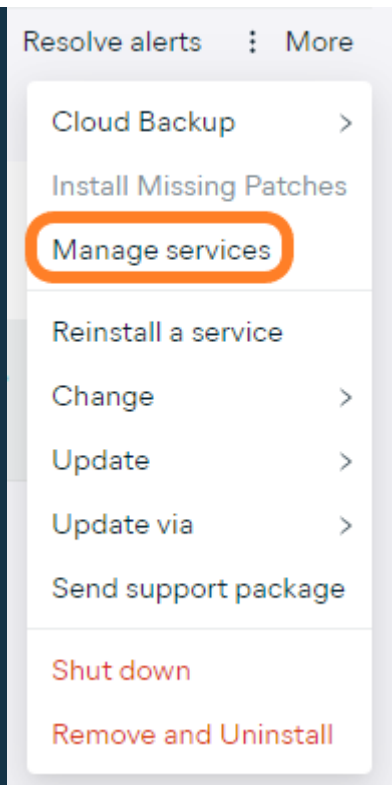
📘 Important things to know:

- All service-related results will be deleted for this device.

Uninstall

Cancel

また、「サービスの管理」オプションを使用して、Web コントロール サービスを一括でオフ/オンに変更することもできます。

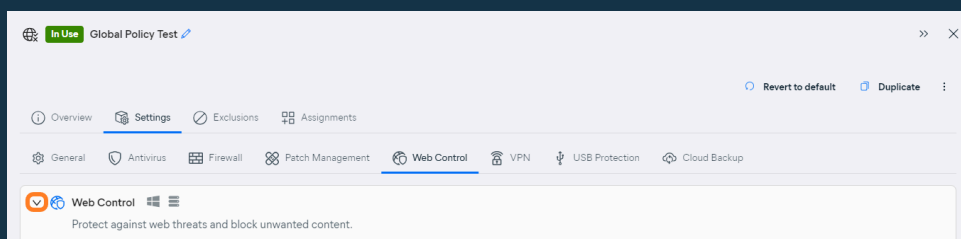


のためにもっと方法に関する情報デバイスのサービスを管理する、見る[サービスの管理](#)。

Web コントロール設定の構成

Web コントロール設定にアクセスするには:

1. ポリシーページを開く
2. 希望するポリシーをクリックして詳細ドロワーを開きます
3. **設定タブをクリックし、Webコントロールをクリックします。**
4. Webコントロールセクションを展開します



ここでは、Web コントロールがブロック/許可する Web カテゴリを決定したり、アクセスを許可/拒否する特定のドメインを定義したり、Web サイトが属するカテゴリを確認したり、Web コントロールのブロック ページをカスタマイズしたりできます。

Web カテゴリのルールの設定

[コンテンツ フィルタリング] セクションでは、Web コントロールが有効になっているデバイスからアクセスできる、またはアクセスできない次の Web カテゴリ (および/またはサブカテゴリ) を定義できます。

- **ビジネスと機関 – ビジネス、政府、法律、キャリア**
- **コミュニケーションとソーシャル ネットワーキング – ソーシャルメディア、Web ベースの電子メール、メッセージング、会議ツール**
- **データ制御と帯域幅 – ネットワークに負荷をかけるWebサービスや、コンテンツをオンラインでアップロードするために使用されるWebサービス**
- **一般情報 – ニュース、教育、趣味、健康、家族など幅広い中立的なトピック**
- **不適切である可能性がある – 一般的に仕事に適さないとみなされる疑わしいコンテンツ**
- **セキュリティ上の懸念 – 避けた方がよいウェブサイト**
- **テクノロジー – テクノロジーに関するウェブサイト**
- **Web コントロール回避 – Web フィルタリング ポリシーを回避するために使用されるサービス**

カテゴリ全体またはそのサブカテゴリの一部のみを許可/ブロックできます。ブロックされたサブカテゴリと許可されたサブカテゴリの両方があるカテゴリの権限ステータスは「混合」に設定されます。

Content filtering

Define web categories that can be accessed from the devices protected by Web Control.

Categories	Description	Permissions
+ Business and institutions	Business, government, law, and careers.	<input type="radio"/> Allowed <input type="radio"/> Blocked <input type="radio"/> Mixed
- Communications and social networking	Social media, web-based email, messaging, and conferencing tools.	<input type="radio"/> Allowed <input type="radio"/> Blocked <input checked="" type="radio"/> Mixed
Email, chat, messaging		<input type="radio"/> Allowed <input type="radio"/> Blocked
Online conferencing		<input type="radio"/> Allowed <input checked="" type="radio"/> Blocked
Social networking		<input type="radio"/> Allowed <input checked="" type="radio"/> Blocked
+ Data control and bandwidth	Web services heavy on your network or used to upload content online.	<input type="radio"/> Allowed <input type="radio"/> Blocked <input checked="" type="radio"/> Mixed
+ General information	Wide range of neutral topics such as news, education, hobbies, health, or family.	<input type="radio"/> Allowed <input type="radio"/> Blocked <input checked="" type="radio"/> Mixed
+ Potentially inappropriate	Questionable content generally viewed as not suitable for work.	<input type="radio"/> Allowed <input type="radio"/> Blocked <input type="radio"/> Mixed
+ Security concern	Websites that are best to be avoided.	<input type="radio"/> Allowed <input type="radio"/> Blocked <input type="radio"/> Mixed
+ Technology	Websites all about technology.	<input type="radio"/> Allowed <input checked="" type="radio"/> Blocked <input type="radio"/> Mixed
+ Web Control avoidance	Services used to circumvent web filtering policies.	<input type="radio"/> Allowed <input type="radio"/> Blocked <input type="radio"/> Mixed

ウェブサイトがどの (サブ) カテゴリに属しているか、またはそのウェブサイトの現在の許可ステータスが不明な場合は、[ドメインの確認]の下の検索フィールドを使用します。

Check domain

Enter a domain name to check its category and associated permission.

ドメインを入力して「**チェック**」をクリックすると、ダイアログが表示され、ドメインが属するすべてのカテゴリ（および特定のサブカテゴリ）がリストされ、現在の許可ステータス（許可/ブロック）が表示されます。

Checking www.twitter.com



Categories

General information / Society

Communications and social networking / Social networking

Permissions

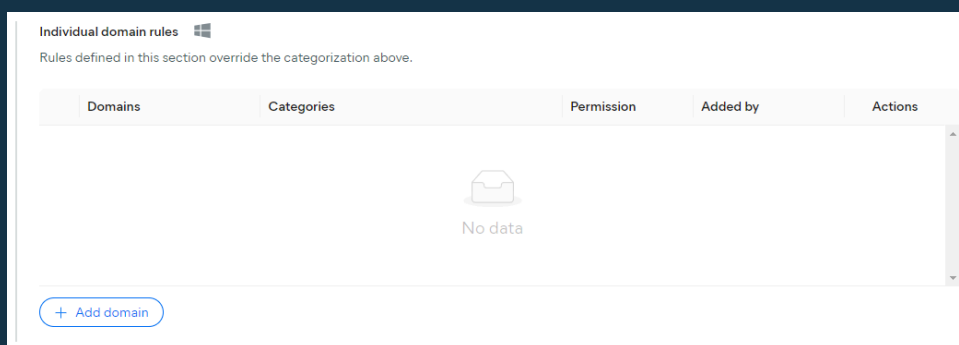
Block

Close

個々のドメインのルールの設定

設定の「個別のドメインルール」セクションでは、Web コントロールによってブロックまたは許可される特定のサイトを定義できます。これは、特定のケースでカテゴリルールを上書きする場合に便利です (たとえば、1 つ以上のカテゴリルールによってブロックされている特定の Web サイトへのアクセスを許可する場合など)。

新しいルールを追加するには、セクションの下部にある「+ ドメインを追加」ボタンを使用します。



開いたダイアログで、権限の種類（許可またはブロック）を選択し、目的の Web サイトを入力して、**ドメインの追加**を選択します。

Add domain ×

* Permission: Allowed Blocked

* Domain name:

Cancel Add domain

追加されたすべてのドメインについて、関連付けられているカテゴリ、権限の種類、および追加方法を確認できます。[アクション]列の鉛筆/ゴミ箱アイコンを使用して、簡単に権限を変更したり、リストから削除したりできます。

Domains	Categories	Permission	Added by	Actions
www.linkedin.com	Business and institutions / Careers Communications and social networking / Social networking + 1 more	Allowed	Manually	
www.instagram.com	Technology / General General information / Society + 2 more	Blocked	Manually	

ブロックページに連絡先情報を追加する

[ブロックページのカスタマイズ]では、必要に応じてユーザーが連絡先を知ることができるように (たとえば、サイトにアクセス可能であると思われる場合など)、Web コントロールブロックページに連絡先情報を追加するかどうかを決定できます。

「**カスタム連絡先情報の定義**」を選択すると、電子メールアドレスまたは電話番号を入力できます。

Customize your block page

Define the contact information displayed for the block page.

- Don't display any contact information
- Define custom contact information

contact@test.com

追加されると、その情報はブロックページの下部に表示されま
す。

We're sorry but this is a **restricted website**



Website URL: <https://www.facebook.com/>

Category: Domain Blocked


This website was blocked by your administrator.
Please contact your administrator if you feel like this is a mistake.

[See details](#) ▾

Admin contact information:
contact@test.com

デフォルトの「**連絡先情報を表示しない**」設定が保持されている
場合、情報は利用できなくなります。

We're sorry but this is a **restricted website**



Website URL: <https://www.facebook.com/>

Category: Domain Blocked

This website was blocked by your administrator.
Please contact your administrator if you feel like this is a mistake.

See details ▼

Admin contact information:
Not Available

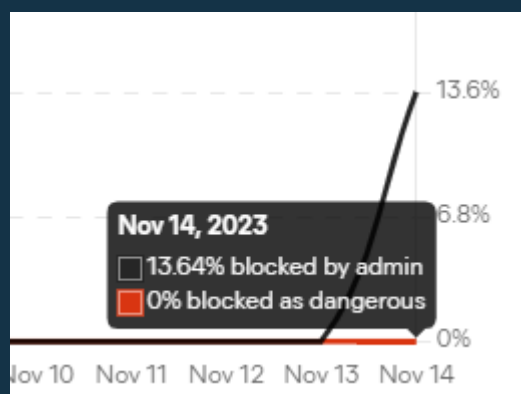
ブロックされたWebトラフィック 統計の表示

コンソールのダッシュボードの Web コントロール ウィジェットには、過去 14 日間にブロックされたリクエストの合計割合と、それらのリクエストのうち管理者によってブロックされたリクエストの数と Web コントロールによって自動的にブロックされたリクエストの数を示すグラフが表示されます。

Web コントロールのプロアクティブ セキュリティは、このコンテンツ フィルタリング ツールを使用するデバイスでは常にオンになっています。これにより、マルウェア、スパイウェア、スパムを拡散したり、フィッシング攻撃を行ったりすることが知られている危険な Web サイトへのアクセスをブロックすることで、防御層がさらに強化されます。これらのインスタンスは、Web コントロール ウィジェットとレポートで危険なものとしてブロック済みとして表示されます。



日付の上にマウスを置くと、その特定の日付のパーセンテージが表示されます。



デバイスのウェブ閲覧履歴の表示

特定のデバイスの閲覧履歴は、デバイスの詳細ドロワーの**Web コントロール** タブから確認できます。ただし、この情報は機密情報とみなされるため、このコンテンツにアクセスすることで適用法に違反しないよう注意してください。

The screenshot shows the Avast Web Control interface. At the top, there's a status bar with "No issues" and the system path "WORKGROUP\DESKTOP-8726R90". Below that, navigation options include "Previous", "Next", "Restart", "Scan", "Connect", and "More". An "Alerts" section shows a notification: "Device added" 41 minutes ago, with a "View device" link. A menu bar includes "About", "Services", "Tasks", "AV Threats", and "Web Control". The main content area is titled "Web browsing history" and contains a blue informational box with the following text:

1 This section contains sensitive information collected from an individual device, including details on visited content categories and requests to blocked and malicious domains.

Before proceeding, ensure you have the right to view this sensitive content under applicable employment and privacy laws. Be aware that your account activity will be logged, noting the device accessed and the time of access.

At the bottom of the box is a blue button labeled "Agree and continue".

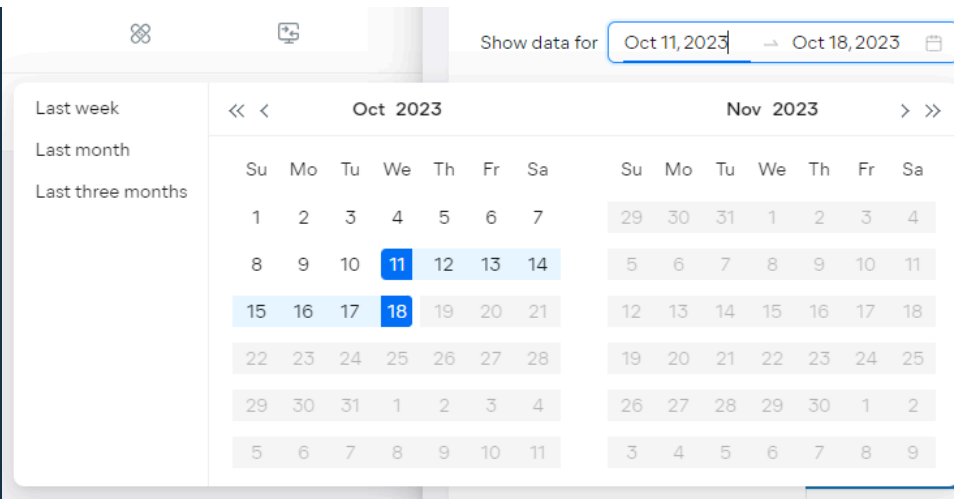
「同意して続行」を選択すると、データが表示されます。このデータは 24 時間利用できます (その後、機密コンテンツの警告が再び表示されます)。

情報は次の 3 つのタブに分かれています。

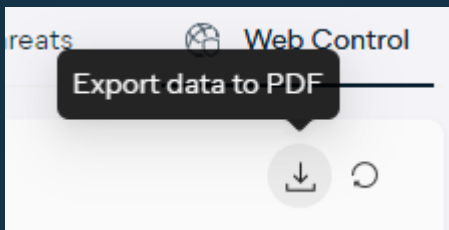
- ウェブ閲覧
- ブロックされたリクエスト
- 危険なサイト

The screenshot shows the "Web browsing history" section of the Avast Web Control interface. It features a date range selector set to "Oct 11, 2023" to "Oct 18, 2023". Below the selector are three tabs: "Web browsing" (which is selected), "Blocked requests (28)", and "Dangerous sites (1)".

デフォルトでは、過去 7 日間の情報が表示されます。開始日または終了日をクリックしてカレンダーから別の日付を選択するか、左側のクイック オプション (先週、先月、過去 3 か月) のいずれかを選択して、期間を調整できます。

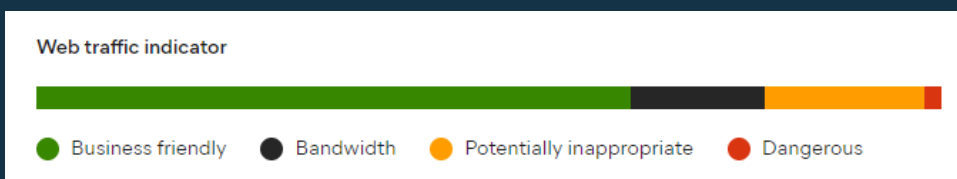


右上隅のダウンロードアイコンを使用して、生成されたデータをPDF形式でエクスポートすることもできます。

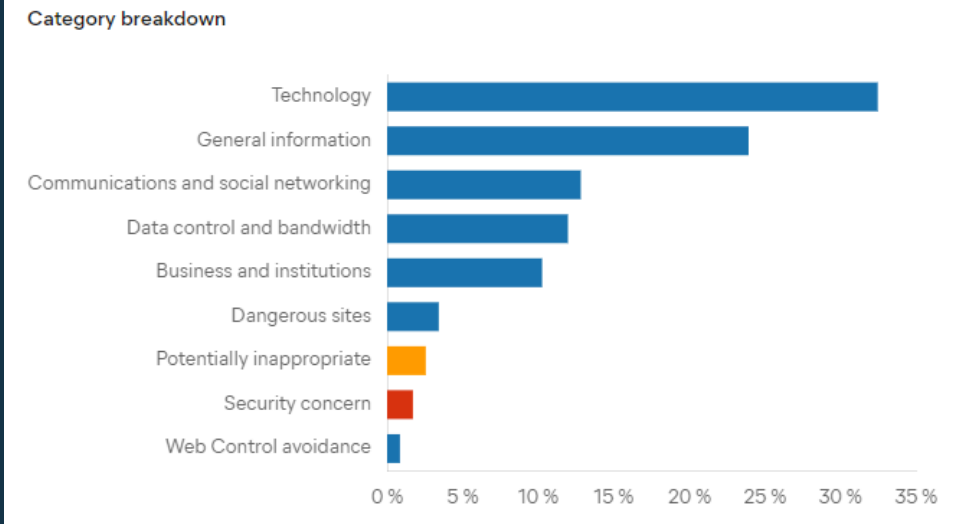


ウェブブラウジングタブ

Webブラウジングタブでは、まずWebトラフィックインジケータが表示され、ビジネスに適したトラフィック、帯域幅を消費するトラフィック、不適切である可能性のあるトラフィック、危険なトラフィックの割合が表示されます。



すべてのトラフィックはカテゴリ別に分類されます。

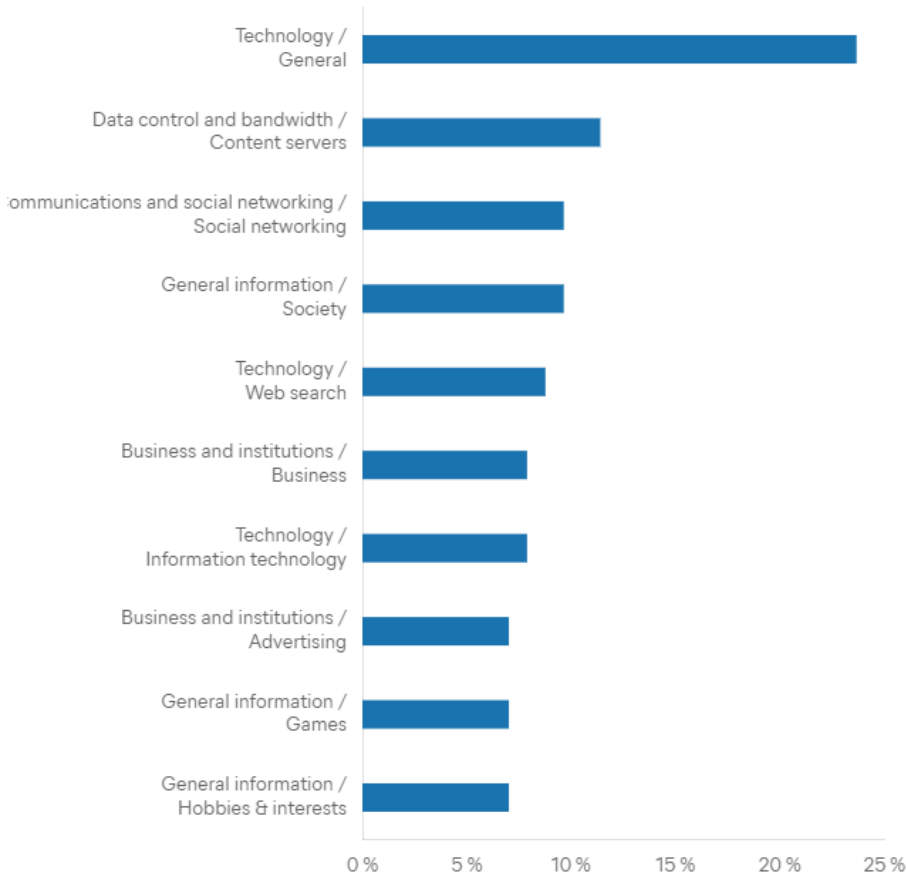


バーの上にマウスを置くと、その特定のカテゴリのリクエストの正確な量 (数とパーセンテージ) が表示されます。



次のグラフには、どのサブカテゴリが最も多く訪問されたかが表示されます。

Most visited sub-categories



繰り返しになりますが、バーの上にマウスを置くと、その特定のサブカテゴリのリクエストの正確な量 (数とパーセンテージ) が表示されます。



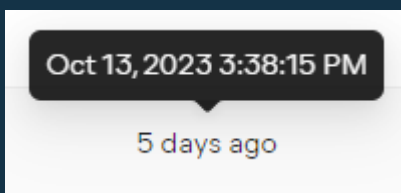
ブロックされたリクエストタブ

このタブには、制限されたサイトへのアクセス試行がブロックされたすべてのリストが表示されます。リストされたドメインごとに、次の情報が表示されます。

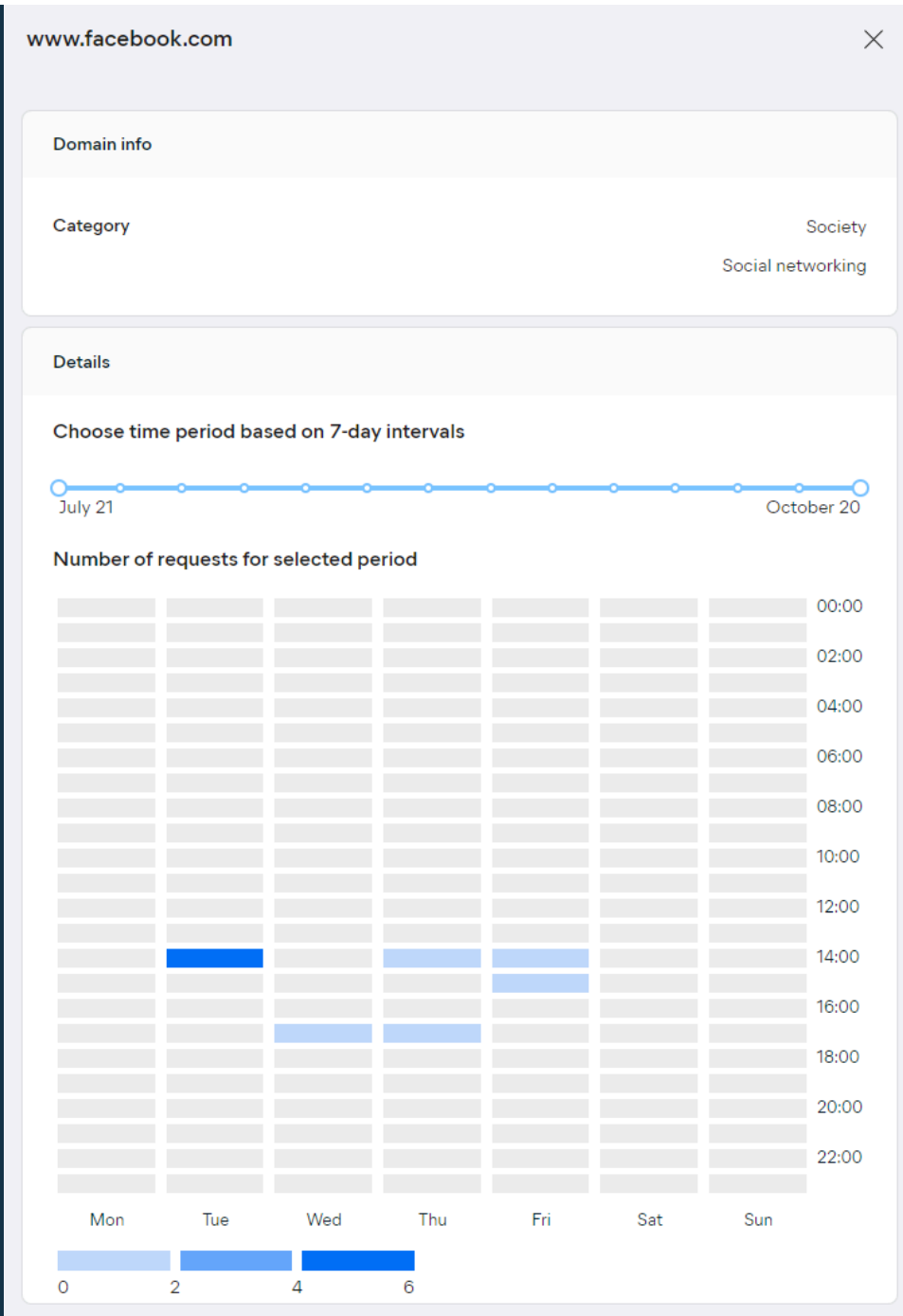
- コンテンツフィルタリングの分類
- サイトに最後にアクセスした日時
- サイトへのアクセス試行回数

Domains	Categorization	Last attempt	To
wcpstatic.microsoft.com	Games General Hobbies & interests Information technology	3 hours ago	8
www.facebook.com	Social networking Society	5 days ago	4
www.microsoft.com	Games General Hobbies & interests Information technology	3 hours ago	17
csp.microsoft.com	Games General Hobbies & interests Information technology	3 hours ago	2
twitter.com	Social networking Society	5 days ago	3
a.quora.com	Education Unmoderated message boards	a day ago	1
analytics.twitter.com	Social networking Society	a day ago	2
arc.msn.com	Content servers News, weather & information	a day ago	1

日付/時刻の上にマウスを置くと、より詳細な情報が表示されます。



また、リストされている Web サイトをクリックすると、関連する Web コントロール レポートの詳細にリダイレクトされます。



危険サイトタブ

「危険なサイト」タブには、セキュリティ上の懸念があると考えられる Web サイトへのアクセスが試みられたかどうかが表示されます。ブロックされた Web サイト、それらの Web サイトへのアクセスが最後に試みられた日時、および各サイトでブロックされた試行の合計回数が表示されます。

Domains	Last attempt	Total attempts
iconcardinal.com	11 minutes ago	1

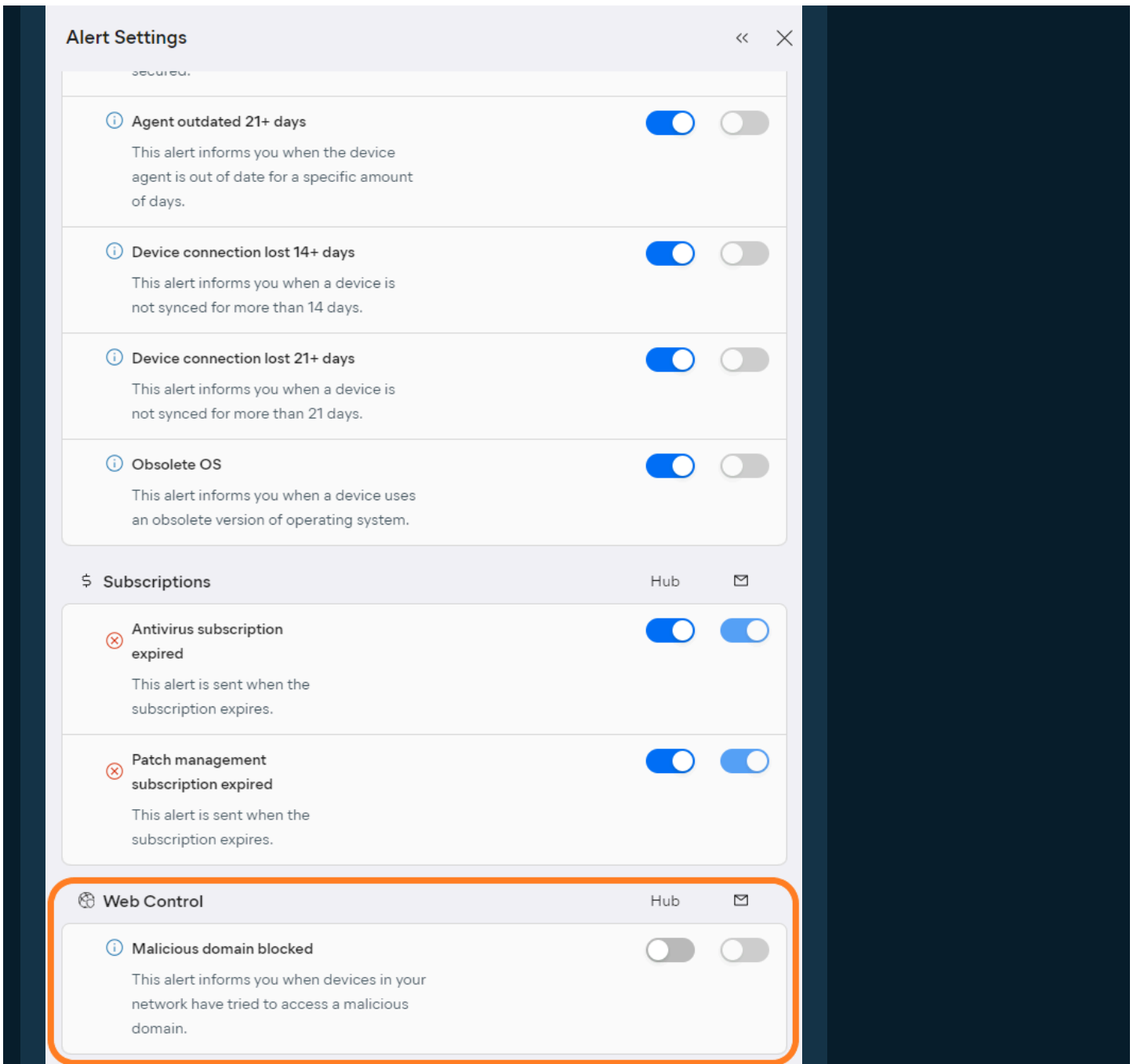
Total 1 item < 1 > 25 / page ▾

繰り返しになりますが、日付/時刻の上にマウスを置くと、より詳細な情報が表示され、リストされている Web サイトをクリックすると、関連する Web コントロール レポートの詳細にリダイレクトされます。

アラート

アラート設定 (ダッシュボードのアラートページまたはアラートウィジェットからアクセス可能) を介して、Web コントロール コンソールのアラートを有効/無効にすることができます。

電子メールアラート通知は現在利用できません。



Alert Settings

secured.

- Agent outdated 21+ days** (Toggle: On) - This alert informs you when the device agent is out of date for a specific amount of days.
- Device connection lost 14+ days** (Toggle: On) - This alert informs you when a device is not synced for more than 14 days.
- Device connection lost 21+ days** (Toggle: On) - This alert informs you when a device is not synced for more than 21 days.
- Obsolete OS** (Toggle: On) - This alert informs you when a device uses an obsolete version of operating system.

Subscriptions (Hub, Mail icon)

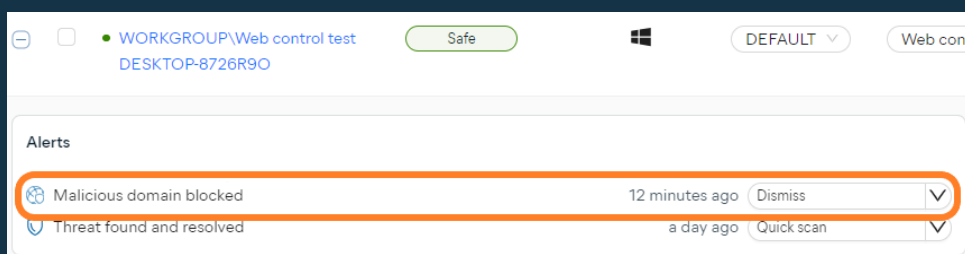
- Antivirus subscription expired** (Toggle: On) - This alert is sent when the subscription expires.
- Patch management subscription expired** (Toggle: On) - This alert is sent when the subscription expires.

Web Control (Hub, Mail icon)

- Malicious domain blocked** (Toggle: Off) - This alert informs you when devices in your network have tried to access a malicious domain.

制限された Web サイトにアクセスしようとする、コンソールに「悪意のあるドメインがブロックされました」というアラートが表示されます。

デバイスページでは、試行が行われたデバイスの下にアラートが表示されます。



WORKGROUP\Web control test (Safe) | DEFAULT | Web cont

DESKTOP-8726R90

Alerts

- Malicious domain blocked** (12 minutes ago) (Dismiss)
- Threat found and resolved (a day ago) (Quick scan)

アラートは「アラート」ページにも表示されます。

Severity	Event Name	Event Category	Devices	Last Occurred	Action
Info	Threats found and resolved (5 alerts)	Antivirus	2	Oct 19, 2023 2:13 PM	Quick scan
Info	Malicious domain blocked	Web Control	1	Oct 18, 2023 5:17 PM	Dismiss

コンソールのダッシュボードでは、アラート ウィジェットに同じ情報が表示されます。

Alerts to resolve: 2

Threats found and resolved	5 alerts	2 Devices	Quick scan
Malicious domain blocked	1 Device	Dismiss	

「悪意のあるドメインがブロックされました」リンクをクリックすると、アラートの詳細ドロワーが開き、説明、デバイス、発生データ、推奨されるアクション (この場合、接続がブロックされているため、アクションは不要)、および脅威の詳細 (名前、タイプ、ドメイン、カテゴリ、ステータス) が表示されます。



Malicious domain blocked

Alert details


Alert description A request to a malicious website was blocked

Device WORKGROUP\Web control test DESKTOP-8726R90

Occurred Oct 18, 2023 5:06 PM

Similar threat in last 30 days  1x on this device
 on another device

Recommended actions No action required, the request was blocked. Be sure to speak to the users in case of repeated visits. If you believe this domain is legitimate, you can add it to the allowed domains in your policy's Web Control section.

Dismiss 

Threat Details

Threat Name Domain categorized as malware

Threat Type Malware


Affected domain iconcardinal.com

Category Technology / General, Technology / Web search, Dangerous sites / Malware, spyware

Detected by Web Control

Status Threat blocked

他のアラートと同様に、Web コントロール アラートを無視したり、7 日間、30 日間、または 90 日間ミュートしたりできます。

Dismiss 

Mute for 7 days

Mute for 30 days

Mute for 90 days

Web コントロール レポート

Web コントロール レポートには、定義された時間枠内にデバイスに記録されたすべての Web トラフィックの詳細が表示されます。

詳細については、[「Web コントロール レポート」](#)を参照してください。

監査ログレポート

監査ログ レポートには、Web コントロール関連のイベントに関する情報が含まれます。主なイベントの1つは、管理者が Web コントロールのデバイス詳細を表示したときにトリガーされる機密データ表示イベントです。

Category	Event Type	Event detail	Result	Origin	Triggered by	IP	Date
Web Control	Sensitive data displayed	User [redacted]@avast.com was shown sensitive data on the device WORKGROUP\Win8Ent54bEN had Web Control test DESKTOP-B726R90	Success	User	[redacted]@avast.com	10144.70.37	Oct 18, 2023 2:05 PM

Web コントロールのインストール/削除など、その他のサービスレベルのイベントもログに記録されます。

Device	Device service changed	Device WORKGROUP\Win8Ent54bEN had Web Control removal initiated	Success	Support	[redacted]@avast.com		Oct 12, 2023 5:55 PM
Device	Device service changed	Device WORKGROUP\Win8Ent32bEN had Web Control installation initiated	Success	Support	[redacted]@avast.com		Oct 12, 2023 5:39 PM

関連記事：

[Web コントロール レポート](#)

[サービスの管理](#)

[ビジネスハブへのデバイスの追加](#)

現在の場所: [ビジネス ハブ](#) > [Web コントロール](#) > [Web コントロール](#)