

このサイトはAvast Business製品専用です。AVG Business製品に関する記事については、[AVG Business ヘルプを参照してください](#)。適切な場所においても探している情報が見つからない場合は、[Avast Businessサポートに連絡してさらにサポートを受けてください](#)。

現在の場所: [ビジネス ハブ](#)>[ユーザーとアカウントの管理](#)>会社>[会社の追加と管理](#)

会社の追加と管理

この記事は以下に適用されます:

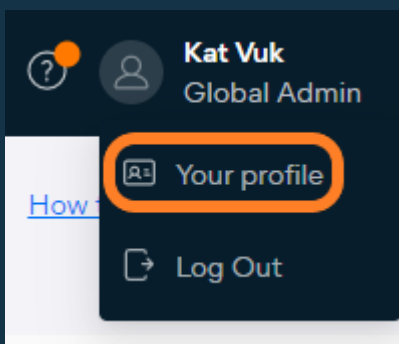
- [アバストビジネスハブ](#)

マルチテナントパートナーアカウントを使用する代わりに、またははそれに加えて、コンソール管理者は複数のシングルテナント/マルチテナント同じログインからのアカウント。1つのログイン(メールアドレス)で管理できる会社の数に制限はありません。

会社の追加

既存のログインを使用して新しい会社を追加するには:

1. コンソールの右上隅にあるユーザー名をクリックし、「プロフィール」を選択します。



2. 自分に割り当てられた役割の下で、**会社の作成をクリック**します。

Kat Vuk - Global Admin

Account and sign-in

To manage your personal details or the way you sign in, please visit your account.

Personal details Kat Vuk

Primary email address ██████████@avast.com

2-step verification Off

! Take a few moments to set up 2-step verification for your account and protect your customers data even better.

Open Avast Account

Business Hub

Language English

Analytics Share product usage data with Avast
Help improve Business Hub by allowing us to analyze your product-usage data in our 3rd-party analytics tools listed [here](#). Changing this settings will reload the page.

Roles assigned to me

These are all the roles associated with your account. You can get additional access by being invited to manage a company or by creating a new company yourself [here](#).

Parent company	Your role	Action
KatTest	Global Admin	
George Avast Test	Admin	

Create Company

3. ポップアップダイアログで、必須フィールド（会社名と地域）を入力し、会社の作成を確認します。

Create Locally Managed Company ×

Create a new company to manage as an Admin user. We'll immediately take you to the new Business Hub.

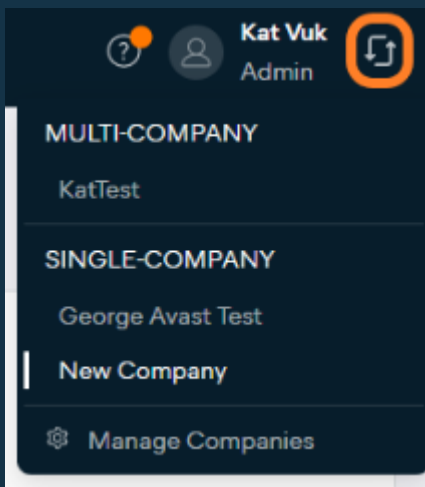
* Company Name:

* Region:

その後、新しいコンソールに自動的にリダイレクトされます。このコンソールでは、デフォルトで管理者ユーザー権限が付与されます。新しく作成された会社は空で、サブスクリプションや設定ではなく、まったく新しいHubアカウントになります。

会社間の切り替え

管理者アカウントを複数の会社/コンソールに関連付けて管理すると、毎回ログイン/ログアウトすることなく、ハブから切り替えることができます。コンソールの右上隅にある**アカウント切り替え**アイコン (以前に管理されていたアカウントが1つだけの場合は新しく追加されたアイコンになります) をクリックし、切り替え先のアカウントを選択します。



アカウントを切り替えると、ページのコンテキストは保持されま
す (たとえば、アカウント A の[デバイス]ページにいて、アカウン

ト B に切り替えると、アカウント B の[デバイス] ページが開きま
す)。

スタンドアロン企業に切り替えると、コンソールのシングルテナン
トバージョンに移動します。

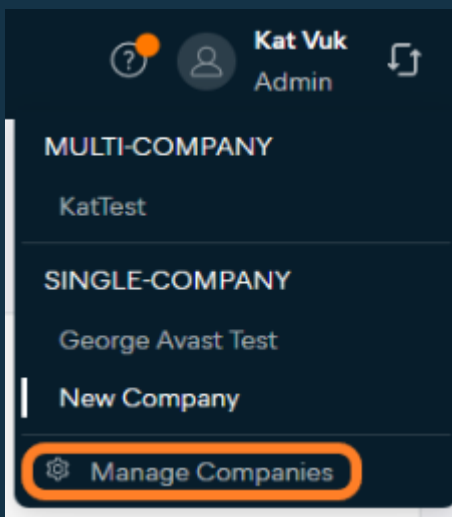
マルチテナントとアカウント切り替え

マルチテナント/パートナー コンソールを使用すると、グローバル
管理者は単一のコンソールから複数の会社 (サイト/顧客) を管理で
き、集中化されたポリシー、レポート、アラート、およびグローバ
ル リモート コントロール サブスクリプションの利点も得られま
す。一方、アカウント切り替えを使用すると、管理者は 1 回のログ
インから複数の会社 (シングルテナントおよび/またはマルチテナン
ト) を管理できます。

サイトまたは顧客の追加の詳細については、[「サイトの追加 \(マル
チテナント ビジネス ハブ\)」](#)または[「顧客の追加 \(パートナー ビジ
ネス ハブ\)」](#)を参照してください。

アクセス権限の削除

アカウント切り替えメニューの「会社の管理」オプションを使用
すると、既存のアカウントを表示してアクセスしたり、既存のアカ
ウントに対する権限を削除したりすることもできます (「プロフィ
ール」からも同じ操作を実行できます)。






アクセス権を持つすべての企業は、「自分に割り当てられた役
割」セクションに、各企業に対するあなたの役割とともに表示され
ます。そこから、提供されたリンクを介してリストされた企業にア

クセスしたり、ゴミ箱アイコンをクリックしていずれかの企業に対する権限を削除したりできます。


Roles assigned to me

These are all the roles associated with your account. You can get additional access by being invited to manage a company or by creating a new company yourself here.

Parent company	Your role	Action
KatTest	Global Admin	
George Avast Test	Admin	
New Company	Admin	

[Create Company](#)

アカウントへのアクセスを削除すると、アカウントを参照してアクションの確認を求めるダイアログがポップアップ表示されます。


 Remove access to company X

Your access to **New Company** will be removed. You cannot undo this action.

Are you sure you wish to continue?

[Remove](#) [Cancel](#)

会社へのアクセスを削除することは元に戻すことのできない操作であり、その会社内にまだアクティブな他の管理者がいる場合にのみ実行できることに注意してください。

 Unable to unlink this account. There has to be at least one admin. [Copy error code](#)

別のコンソールの既存の管理者を管理者または閲覧者として招待することができます。[ユーザーの管理手順](#)についてはこちらをご覧ください。

このセクションの他の記事:

[サイトの追加 \(マルチテナント ビジネスハブ\)](#)

[顧客の追加 \(パートナービジネスハブ\)](#)

[企業とサイトの削除](#)

関連記事:

[ビジネスハブへのデバイスの追加](#)

[閲覧者と管理者の権限](#)

[ビジネスハブプロフィールの管理](#)

現在の場所: [ビジネスハブ](#) > [ユーザーとアカウントの管理](#) > [会社](#) > [会社の追加と管理](#)